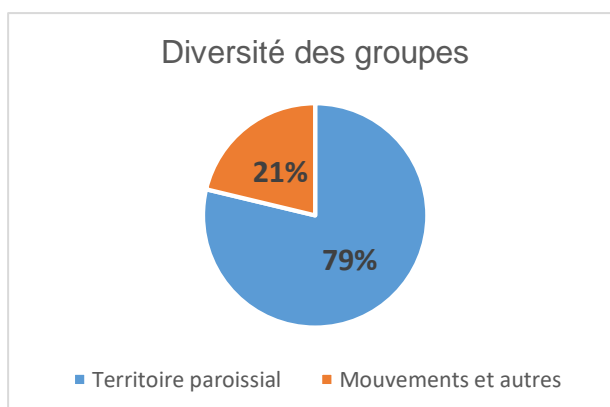


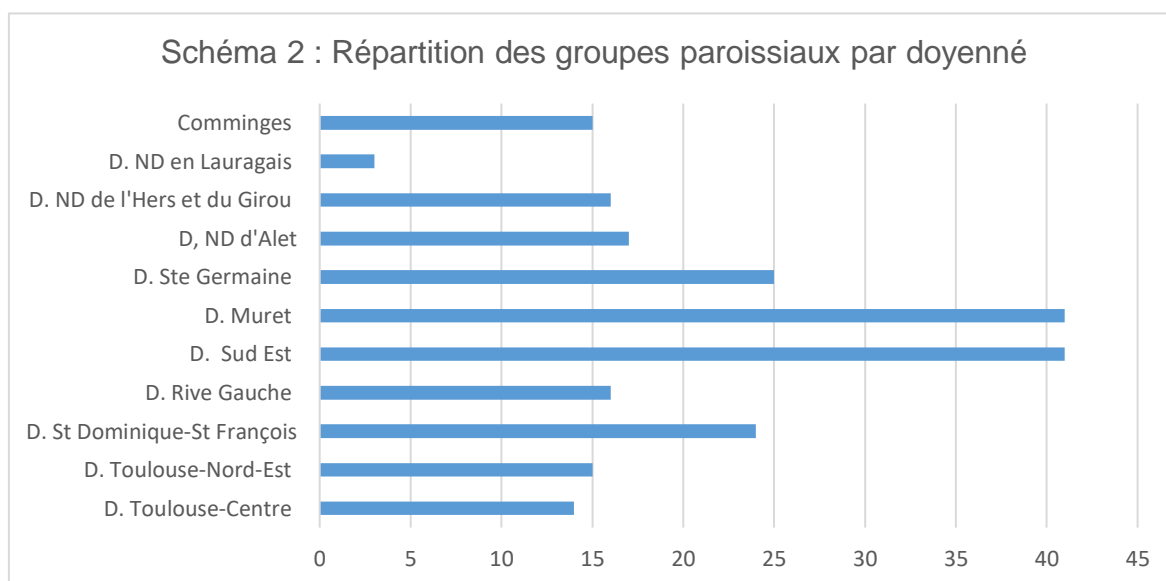
## 1- Présentation des groupes synodaux réunis dans le diocèse de Toulouse

Les 287 groupes ayant produit une synthèse peuvent être répartis selon deux entités :

- les groupes rattachés à un territoire paroissial : 226 (79%)
- les groupes rattachés à des Mouvements ou association de fidèles, indépendant de l'ancrage territorial : 61 (21%)



## 2- Répartition des groupes paroissiaux sur le territoire géographique du diocèse :



Les ensembles paroissiaux les plus impliqués dans le synode (en nombre de groupes) appartiennent à la banlieue :

- Appartenant au même doyenné : [1] Balma - Quint F - Flourens : 17 groupes ; [2] Castanet : 12 groupes et St-Orens : 9 groupes
- Autres ensembles paroissiaux : Colomiers : 14 groupes, La Saudrune : 10 groupes.

Les ensembles paroissiaux où il n'y a aucun groupe synodal local répertorié :

- La paroisse des étudiants : Des contacts ont été établis pour voir des modalités appropriées, mais ils ne sont pas entrés dans la démarche.
- EP Ste Germaine (Toulouse-ville)
- Le Nord du département (EP ND Etoile-du-matin et EP Fronton & Villemur).

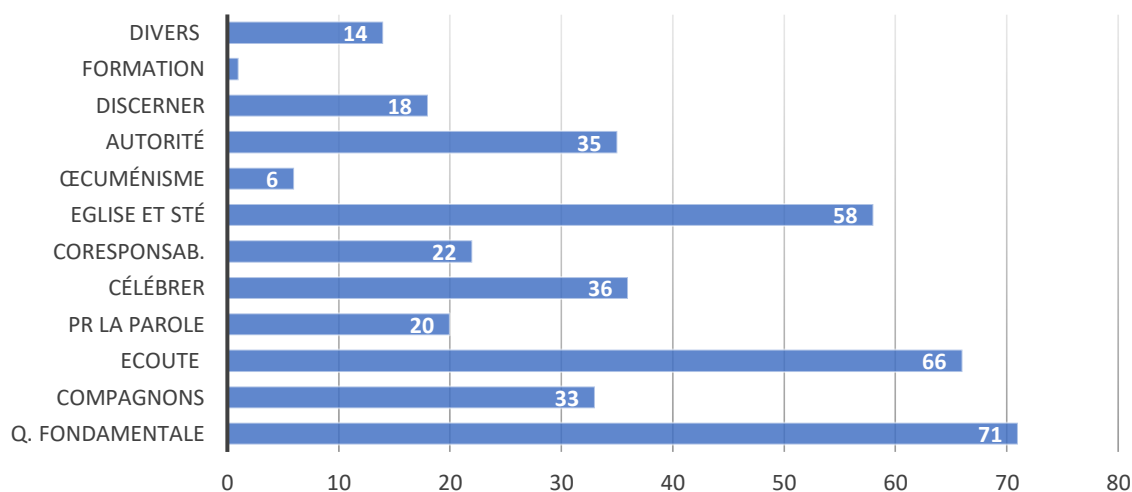
Notons la répartition géographique des groupes par zone sur le territoire : 31.4 % en ville, 54,3% en banlieue, 14,3% dans le rural.

### 3- Répartition des différents thèmes selon les groupes :

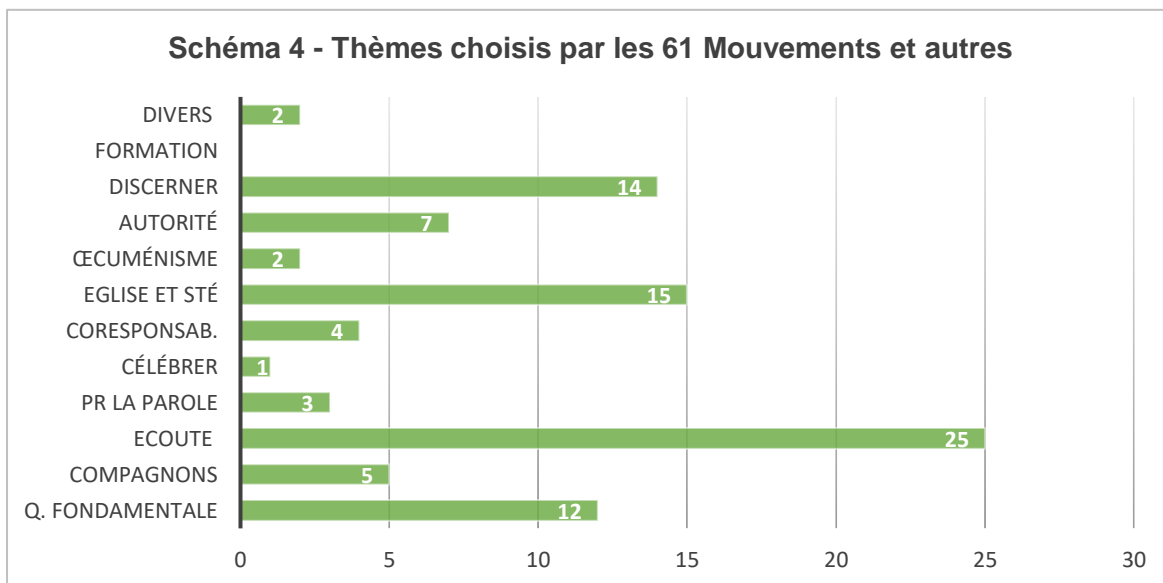
Les thèmes qui ont été les plus choisis par l'ensemble des groupes synodaux sont : La **question fondamentale** (29%), **l'écoute** (31.7%) et le **dialogue Église et société** (25.4%).

Les schémas ci-dessous indiquent la répartition des thèmes selon le nombre de groupes rattachés à une paroisse (Schéma 3) et rattachés à un Mouvement ou association de fidèles (Schéma 4)

**Schéma 3 - Thèmes choisis par les 225 groupes paroissiaux**



**Schéma 4 - Thèmes choisis par les 61 Mouvements et autres**



La comparaison de ces deux schémas indique des disparités, notamment :

- le thème **Célébration** abordé par 16 % des groupes paroissiaux, contre 1.6% pour les autres

- le thème **Écoute** abordé par 29.2% des groupes paroissiaux contre 41% pour les autres.

#### 4- Nombre de réunions vécues par les participants

*Rappel des recommandations décrites dans le Guide animateur : 3 rencontres. Une réunion pour se connaître, découvrir le processus synodal et choisir les thèmes de discussion. Une réunion pour entrer dans le débat. Une réunion pour rédiger la synthèse commune au groupe*

Le nombre et la durée des réunions témoigne du sérieux de la consultation : 17% des participants ont consacré une journée entière (souvent dans le cadre d'une assemblée paroissiale), **43,7%** ont réalisé les 3 réunions proposées, et 33,6% ont organisé au moins 4 réunions synodales. Seuls 5,7% ont vécu moins de 3 réunions. Une dizaine de groupes ne sont pas allés jusqu'à la rédaction de la synthèse, souvent lié aux absences dues à la Covid. D'autres ont témoigné de leur intention de poursuivre les réunions au-delà de la consultation.

#### 5- Typologie du participant

- 36% des participants sont des hommes pour 54 % des femmes.
- La répartition par **tranches d'âge** donne les valeurs suivantes :  
1% (9) ont moins de 18 ans ; 8,1% (67) ont entre 19 et 35 ans, 32,6% (270) ont entre 36 et 60 ans et 58,3% ont plus de 60 ans.  
Ces valeurs ne tiennent pas compte de la répartition dans les assemblées paroissiales pour lesquelles les données n'ont pas été communiquées. L'absence des jeunes (collège, lycée) est constatée, y compris celle des Mouvements de jeunes (MEJ, Scoutisme...) Quelques initiatives en lien avec le synode ont eu lieu dans les aumôneries de jeunes ou les groupes de catéchèse, mais cela n'a pas donné lieu à des remontées.
- À propos de l'activité professionnelle : sur l'ensemble des groupes qui se sont exprimés sur ce sujet, nous trouvons : 31,54% d'actifs, 65,24% de retraités et 3,2% sans activité.
- Concernant **l'état de vie** : 39,42% sont mariés, 17,15% sont célibataires, 8,28% sont veufs/veuves, et 5,15% sont divorcés. Ont participé aux groupes synodaux dans notre diocèse : 25 prêtres (le plus souvent retirés ou membres d'un Mouvement ecclésial), 7 diacres et 49 religieux/religieuses. Parmi celles-ci, il est à remarquer la participation des Clarisses, celle des religieuses dominicaines de Seilh, ainsi que des religieuses apostoliques (FEDEAR)

#### 6- Lien à l'Église et appartenance à un Mouvement / Groupe ecclésial

Parmi les participants :

- 0,5% (10) sont des laïcs en mission ecclésiale, travaillant pour le diocèse,
- 58,6% (1122) sont des paroissiens engagés dans divers services (EAP, SEM, équipes funéraires, préparation aux sacrements, catéchèse...),
- 34,36% sont des pratiquants sans engagement spécifique dans l'Église,

- 1,56% (30) sont des catéchumènes (souvent avec leurs accompagnateurs)
- 4% (75) sont des catholiques non-pratiquants,
- 0,3% sont sans-religion,
- 0,7% (14) sont d'une autre religion (protestant, orthodoxe, bouddhiste)

Des participants ont signalé leur appartenance à des Mouvements tels que :

- Le Secours catholique (29),
- L'Action Catholique Ouvrière – indépendante – en milieu rural (52)
- Le Mouvement Chrétiens des Retraités (46)
- Le Mouvement des Cadres Chrétiens (11).
- CVX et réseau ignacien (31)

D'autres sont membres de fraternités missionnaires en lien avec la paroisse (33).

Certains (37) sont associés à la Diaconie (Réseau Saint-Laurent, Maison de la fraternité, Migrants, réseau Welcom,...)