

BRACELET DIZAINIER


Age 8-9 ans Garçons

Matériel par enfant :


Du fil queue de rat 2 couleurs
Des ciseaux
10 perles
Du scotch
Un briquet (pour l'adulte)

Déroulement :

1. Découper un morceau de fil d'environ 40 cm de longueur
2. Scotcher-le en haut dans le sens de la longueur
3. Enfilez les 10 perles
4. Scotcher le bas dans le sens de la longueur, puis placez les perles en bas du fil.
5. Découpez un autre morceau de fil d'un 1m30 puis passez-le sous le fil scotché




6. Faites un premier nœud comme un nœud de lacet




7. Tirez sur le nœud de façon qu'il y ait la même longueur de fil des 2 côtés




8. Placez-en haut du fil le nœud, juste en dessous du scotch




9. Passez le fil de droite au-dessus du fil central




10. Passez le fil de gauche au-dessus du fil que nous venons de déposer




11. Toujours avec ce même fil nous allons passer sous le premier fil puis sous le fil du milieu




12. Nous allons tirer, pour serrer le nœud




13. Nous avons réalisé notre premier nœud





14. Le deuxième nœud consiste à faire la même chose en commençant par le fil de gauche




15. Nous prenons le fil de droite que nous passons au-dessus du fil de gauche et que nous passons sous la croix formée au milieu




16. On tite et on sert le nœud




17. Une fois qu'on a réalisé 6 nœuds nous pouvons passer notre première perle



18. Nous recommençons la même chose avec les nœuds macramé



19. Entre chaque perle réalisez 3 nœuds




20. Une fois que les 10 perles sont passées, faites 6 nœuds comme au début.

21. Enlevez le scotch du bracelet

22. Découpez les deux fils sur le côté et brûlez à l'aide d'un briquet





23. Croisez les deux extrémités, faire un nœud avec le bout de chaque côté de façon que ça coulisse et que ça puisse s'agrandir ou réduire.

